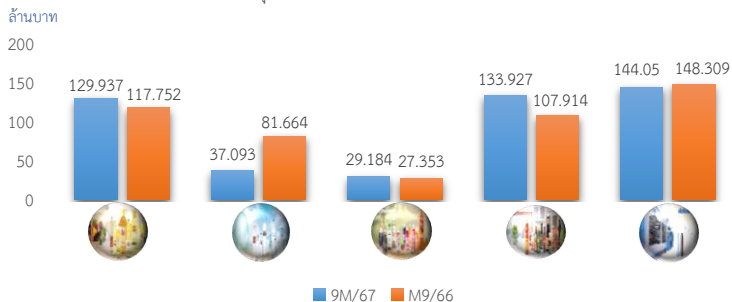


ยอดขายจำแนกตามกลุ่มสินค้าเปรียบเทียบกับ ม.ค. - ก.ย. ของปี 2567 กับ ปี 2566



หน่วย : ล้านบาท	9M/67	%	9M/66	%
กลุ่มน้ำมันพืช	129.937	27.40	117.752	24.38
กลุ่มก๊าซ	37.093	7.82	81.664	16.91
กลุ่มซีเมนต์	29.184	6.15	27.353	5.66
กลุ่มเครื่องจักรและอื่นๆ	133.927	28.243	107.915	22.34
กลุ่ม Preform	144.050	30.38	148.309	30.71
<b>รวมยอดขาย</b>	<b>474.191</b>	<b>100.00</b>	<b>482.992</b>	<b>100.00</b>

	9M/67	9M/66
<b>รายได้</b>		
รวมรายได้	475.977	485.538
ต้นทุนขาย	365.605	418.787
กำไรขั้นต้น	108.586	64.205
<b>ค่าใช้จ่ายในการดำเนินงาน</b>		
ค่าใช้จ่ายขาย	15.868	18.974
ค่าใช้จ่ายบริหาร	31.474	33.881
กำไรก่อนค่าใช้จ่ายภาษีเงินได้	59.784	14.888
ค่าใช้จ่ายภาษีเงินได้	11.891	2.855
กำไรสุทธิ	47.893	12.033

บริษัทฯ มียอดขายที่ลดลง เมื่อเทียบกับช่วงระยะเวลาเดียวกันของปีก่อน จากการที่ยอดขายการสั่งซื้อจากลูกค้าบางกลุ่มลดลง และลูกค้าบางรายอาจได้รับผลกระทบจากอุทกภัยทางภาคเหนือและภาคอีสาน ซึ่งอาจจะส่งผลกระทบต่อจุดวางจำหน่ายสินค้าของลูกค้า ทำให้ต้องชะลอการสั่งซื้อ

ในด้านต้นทุนขายและต้นทุนการผลิตต่ำกว่าช่วงระยะเวลาเดียวกันของปีก่อน จากการที่ฝ่ายจัดการบริหารจัดการต้นทุนวัตถุดิบให้เหมาะสมทั้งในส่วนของราคาและปริมาณ สำหรับด้านต้นทุนการผลิตที่ลดลงเกิดจากการที่ค่าไฟฟ้าปรับลดลงเมื่อเทียบกับปีก่อน ส่งผลให้กำไรสุทธิงวด 9 เดือนเพิ่มขึ้น เมื่อเทียบกับช่วงระยะเวลาเดียวกันของปีก่อนคิดเป็น 298.01%

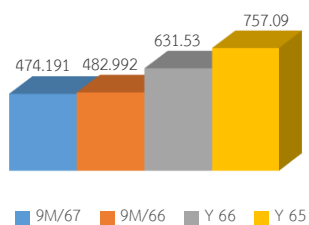
อัตราส่วนทางการเงิน	9M/67	9M/66	Y 2566
อัตราส่วนสภาพคล่อง (เท่า)	4.16	4.31	5.97
อัตราผลตอบแทนผู้ถือหุ้น (%)	11.07	2.45	4.90
อัตราผลตอบแทนจากสินทรัพย์ (%)	11.07	2.36	5.10
อัตราส่วนหนี้สินต่อส่วนของผู้ถือหุ้น (เท่า)	0.27	0.24	0.18
อัตราส่วนหมุนเวียนทรัพย์สิน (เท่า)	0.85	0.84	0.89
อัตรากำไรขั้นต้น (%)	22.90	13.29	15.47
EBIT Margin (%)	12.62	3.12	5.72
อัตรากำไรสุทธิ (%)	10.06	2.48	4.55

ผลการดำเนินงานด้าน ESG

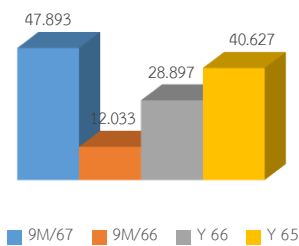
บริษัทฯ ให้ความสำคัญในการบริหารทรัพยากร ต้นทุนการผลิตให้มีความเหมาะสม และพัฒนาทรัพยากรบุคคลภายในองค์กร ด้วยการเพิ่มความรู้ ความสามารถ ให้มีประสิทธิภาพในการปฏิบัติงาน

นอกเหนือจากนี้ มีการบริหารจัดการ Supply Chain ให้เกิด One Stop Service ให้กับลูกค้า ซึ่งเป็นส่วนหนึ่งในการสร้างความพึงพอใจให้กับลูกค้า นอกเหนือจากคุณภาพสินค้าและบริการ

รายได้จากการขาย



กำไรสุทธิ



สินทรัพย์รวม

