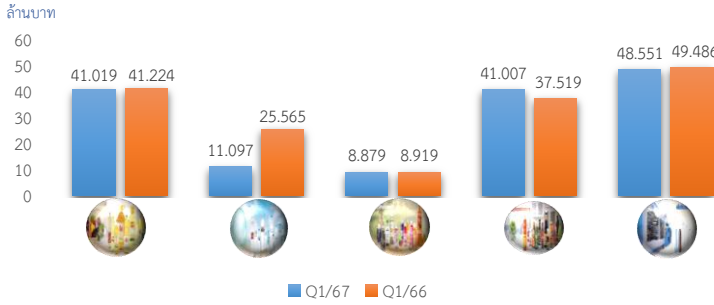


ยอดขายจำแนกตามกลุ่มสินค้าเปรียบเทียบกับไตรมาสแรกปี 2567 กับ ปี 2566



หน่วย : ล้านบาท	Q1/67	%	Q1/66	%
กลุ่มน้ำมันพืช	41.019	27.25	41.224	25.34
กลุ่มน้ำดื่ม	11.097	7.37	25.565	15.71
กลุ่มน้ำผลไม้	8.879	5.90	8.919	5.48
กลุ่มเครื่องปรุงรสและอื่นๆ	41.007	27.24	37.519	23.06
กลุ่ม Preform	48.551	32.25	49.486	30.41
<b>รวมยอดขาย</b>	<b>150.553</b>	<b>100.00</b>	<b>162.712</b>	<b>100.00</b>

## รายได้

	Q1/67	Q1/66
รวมรายได้	151.133	164.147
ต้นทุนขาย	115.742	145.548
กำไรขั้นต้น	34.812	17.164
<b>ค่าใช้จ่ายในการดำเนินงาน</b>		
ค่าใช้จ่ายขาย	5.081	6.398
ค่าใช้จ่ายบริหาร	10.094	10.924
กำไรก่อนค่าใช้จ่ายภาษีเงินได้	20.148	1.045
ค่าใช้จ่ายภาษีเงินได้	3.994	0.175
กำไรสุทธิ	16.154	0.870

บริษัทมียอดขายที่ลดลง เมื่อเทียบกับช่วงระยะเวลาเดียวกันของปีก่อน โดยยอดขายที่ลดลงเกิดจากการที่ลูกค้าหลักในกลุ่มน้ำมันพืชมียอดการสั่งซื้อลดลง อีกทั้งลูกค้าหลักในกลุ่มน้ำดื่มมี ยอดการสั่งซื้อลดลงอย่างต่อเนื่อง สาเหตุจากการที่ลูกค้าติดตั้งเครื่องเป่าขวดในสายการผลิตของตนเอง

ในด้านต้นทุนสินค้าขายลดลง สาเหตุจากค่าใช้จ่ายในการผลิตลดลง โดยเฉพาะค่าพลังงานไฟฟ้าและเป็นการลดลงที่ผันแปรไปตามยอดขายที่ลดลงเมื่อเทียบกับช่วงระยะเวลาเดียวกันของปีก่อน จึงส่งผลให้กำไรขั้นต้นและกำไรสุทธิในไตรมาสนี้ของบริษัทเพิ่มขึ้นอย่างมีนัย ผลดขหายลดลงเกิดจากการที่ลูกค้าหลักในกลุ่มน้ำมันพืช

## อัตราส่วนทางการเงิน

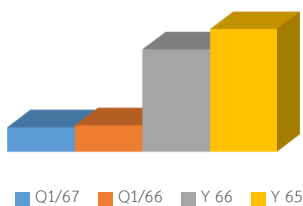
	Q1/67	Q1/66	Y 2566
อัตราส่วนสภาพคล่อง (เท่า)	5.16	4.67	5.97
อัตราผลตอบแทนผู้ถือหุ้น (%)	7.39	5.39	4.90
อัตราผลตอบแทนจากสินทรัพย์ (%)	7.64	5.46	5.10
อัตราส่วนหนี้สินต่อส่วนของผู้ถือหุ้น (เท่า)	0.21	0.22	0.18
อัตราส่วนหมุนเวียนทรัพย์สิน (เท่า)	0.86	1.01	0.89
อัตรากำไรขั้นต้น (%)	23.12	10.55	15.47
EBIT Margin (%)	13.37	0.68	5.72
อัตรากำไรสุทธิ (%)	10.69	0.53	4.55

## ผลการดำเนินงานด้าน ESG

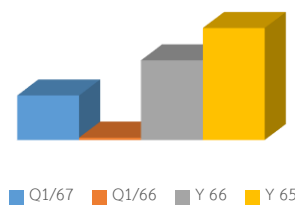
บริษัทให้ความสำคัญในการบริหารทรัพยากร ต้นทุนการผลิตให้มีความเหมาะสม และพัฒนาทรัพยากรบุคคลภายในองค์กร ด้วยการเพิ่มความรู้ ความสามารถ ให้มีประสิทธิภาพในการปฏิบัติงาน รวมถึงลดผลกระทบต่อสิ่งแวดล้อมต่อผู้มีส่วนได้เสียทุกภาคส่วน

นอกเหนือจากนี้ทางบริษัทยังให้ความสำคัญด้านนวัตกรรมด้านการผลิตอย่างต่อเนื่องและสามารถสร้างความพึงพอใจกับลูกค้าได้

รายได้จากการขาย



กำไรสุทธิ



สินทรัพย์รวม

