

สรุปผลการดำเนินงานสามไตรมาสของ ปี 2564

Revenue Structure

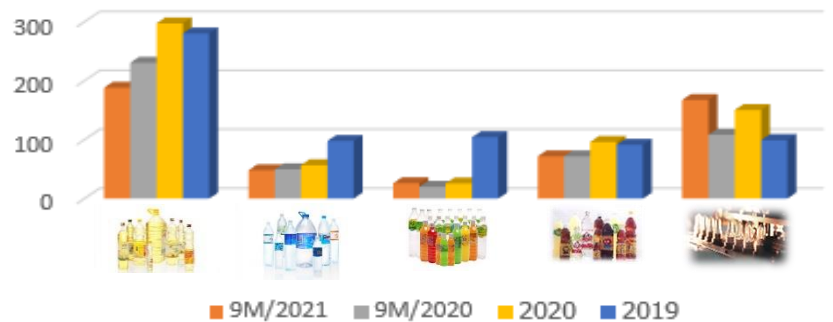
(Unit : MB)

	9M/2021	%	9M/2020	%	2020	%	2019	%
รายได้จากกลุ่มน้ำดื่ม	188.08	37.50	230.65	48.00	297.49	47.46	280.47	41.68
รายได้จากกลุ่มน้ำดื่ม	48.26	9.62	49.78	10.36	56.83	9.07	97.73	14.52
รายได้จากกลุ่มน้ำผลไม้	26.02	5.19	19.90	4.14	25.79	4.11	104.21	15.49
รายได้จากกลุ่มเครื่องปรุงรสและอื่นๆ	71.66	14.29	71.81	14.95	96.25	15.35	91.21	13.56
รายได้จากกลุ่มพรีเมียม	167.50	33.40	108.32	22.55	150.51	24.01	99.24	14.75
รวมรายได้	501.52	100.00	480.35	100.00	626.87	100.00	672.85	100.00

ผลการดำเนินงานสามไตรมาสของปี 2564 มีรายได้รวม 501.52 ล้านบาท หรือ เพิ่มขึ้น ร้อยละ 4.41 จากช่วงเดียวกันของปีก่อน แต่เมื่อเปรียบเทียบสัดส่วนของต้นทุนขายต่อรายได้จากการขายในปีนี้กับปีก่อนมีสัดส่วนเพิ่มขึ้น กล่าวคือราคาต้นทุนหลักจากราคาวัตถุดิบหลักมีราคาเพิ่มขึ้น จากราคาเม็ดพลาสติกอยู่ในช่วงขาขึ้นตั้งแต่ช่วงต้นปี ส่งผลต่อกำไรสุทธิอยู่ที่ 42.645 ล้านบาท ลดลงจากปีก่อนคิดเป็นร้อยละ 44.66

หน่วย : ล้านบาท

ผลการดำเนินงาน

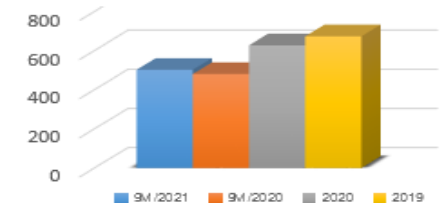


ตัวเลขสำคัญทางการเงินสามไตรมาสของ ปี 2564

	ปรับข้อมูลเต็มปี: อัตราผลตอบแทนผู้ถือหุ้น, อัตราผลตอบแทนจากสินทรัพย์			
อัตราส่วนทางการเงิน	9M/2564	9M/2563	2563	2562
อัตราส่วนสภาพคล่อง (เท่า)	3.27	6.05	4.85	5.03
อัตราผลตอบแทนผู้ถือหุ้น (%)	10.93	14.80	16.46	11.54
อัตราผลตอบแทนจากสินทรัพย์ (%)	11.40	15.88	17.41	12.52
อัตราส่วนหนี้สินต่อส่วนของผู้ถือหุ้น (เท่า)	0.28	0.13	0.17	0.16
อัตราส่วนหมุนเวียนทรัพย์สิน (เท่า)	0.92	0.91	0.90	1.00
อัตรากำไรขั้นต้น (%)	19.98	27.69	27.83	21.46
EBIT Margin (%)	10.66	19.62	19.24	12.54
อัตรากำไรสุทธิ (%)	8.49	15.99	15.61	9.74

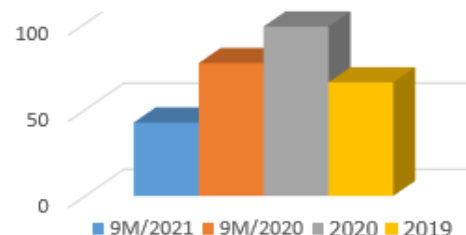
ยอดขายรวม

หน่วย : ล้านบาท



กำไรสุทธิ

หน่วย : ล้านบาท



อัตราส่วนสำคัญทางการเงินสามไตรมาสของปี 2564

