



สรุปผลการดำเนินงานไตรมาสแรก ปี 2564

Revenue Structure

สอบบัญชี : 31 มี.ค.

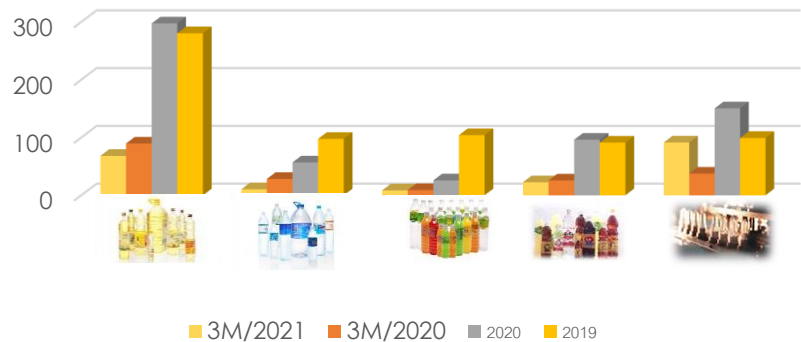
(Unit : MB)

	3M/2021	%	3M/2020	%	2020	%	2019	%
รายได้จากกลุ่มน้ำดื่ม	68.26	42.34	89.60	47.06	297.49	47.46	280.47	41.68
รายได้จากกลุ่มน้ำดื่ม	10.49	6.51	28.41	14.92	56.83	9.07	97.73	14.52
รายได้จากกลุ่มน้ำผลไม้	8.52	5.28	9.11	4.78	25.79	4.11	104.21	15.49
รายได้จากกลุ่มเครื่องปรุงรสและอื่นๆ	22.50	13.95	25.71	13.50	96.25	15.35	91.21	13.56
รายได้จากกลุ่ม Preform	51.45	31.92	37.59	19.74	150.51	24.01	99.24	14.75
รวมยอดขาย	161.22	100.00	190.41	100.00	626.87	100.00	672.86	100.00

ผลการดำเนินงานไตรมาสแรกของปี 2564 มีรายได้รวม 161.223 ล้านบาท หรือ ลดลงร้อยละ 15.86 จากช่วงเดียวกันของปีก่อน แต่เมื่อเปรียบเทียบสัดส่วนของต้นทุนขายต่อรายได้จากการขายในปีนี้กับปีก่อนมีสัดส่วนเพิ่มขึ้น กล่าวคือ ราคาต้นทุนหลักจากราคาวัตถุดิบหลักมีราคาเพิ่มขึ้น จากราคาเม็ดพลาสติกอยู่ในช่วงขาขึ้นตั้งแต่ช่วงต้นปี ส่งผลต่อกำไรสุทธิอยู่ที่ 20.410 ล้านบาท ลดลงจากปีก่อนคิดเป็นร้อยละ 40.38

หน่วย : ล้านบาท

ผลดำเนินงานเปรียบเทียบ



ตัวเลขสำคัญทางการเงินไตรมาสแรกปี 2564

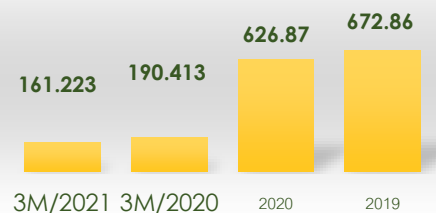
ปรับข้อมูลเดิมปี: อัตราผลตอบแทนผู้ถือหุ้น, อัตราผลตอบแทนจากสินทรัพย์

อัตราส่วนทางการเงิน	3M/2564	3M/2563	2563	2562
อัตราส่วนสภาพคล่อง (เท่า)	4.46	3.56	4.85	5.03
อัตราผลตอบแทนผู้ถือหุ้น (%)	13.58	13.86	16.46	11.54
อัตราผลตอบแทนจากสินทรัพย์ (%)	14.05	13.96	17.41	12.52
อัตราส่วนหนี้สินต่อส่วนของผู้ถือหุ้น (เท่า)	0.19	0.23	0.17	0.16
อัตราส่วนหมุนเวียนทรัพย์สิน (เท่า)	0.79	0.93	0.90	1.00
อัตราค่าโรจันตัน (%)	26.19	28.99	27.83	21.46
EBIT Margin (%)	15.85	21.25	19.24	12.54
อัตราค่าไรสุทธิ (%)	12.64	17.91	15.61	9.74

แสดงข้อมูลเฉพาะกรณี PP, PO, XR และ XD

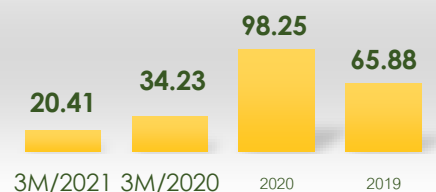
ยอดขายรวม

หน่วย : ล้านบาท



กำไรสุทธิ

หน่วย : ล้านบาท



อัตราส่วนสำคัญทางการเงินไตรมาสแรกปี 2564

